

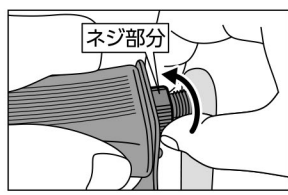
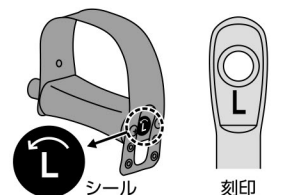
ペダル取り付け時の注意 ※取り付け方は別紙参照

ペダルとクランクには左右(L・R)があります。

左 (L)

クランクLにペダルLを取り付けます。

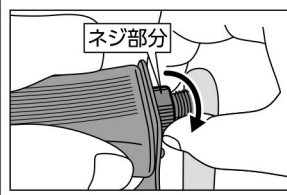
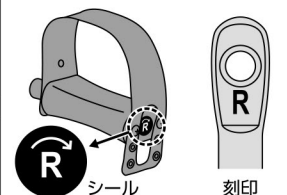
※ペダルのネジを“反時計回り”に回して取り付けてください。



右 (R)

クランクRにペダルRを取り付けます。

※ペダルのネジを“時計回り”に回して取り付けてください。



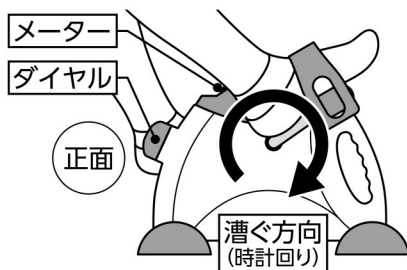
正面

使用方法の向き

メーター、ダイヤル側が正面です。正面に向かって漕いでください。

反対向きで使用したり、逆回転(反時計回り)で漕ぐとペダルがゆるみます。

○ 正しい向き



× 間違った向き

